



Regione Umbria

Giunta Regionale

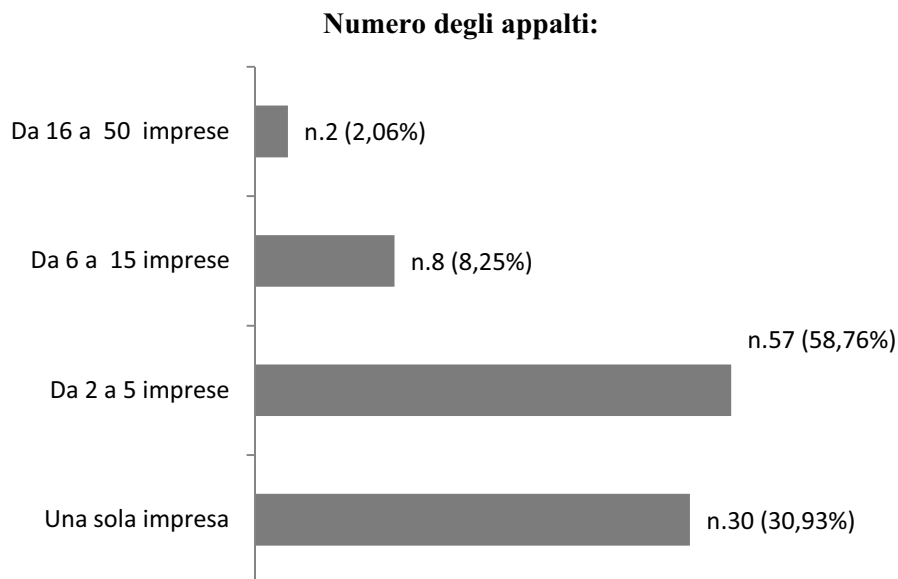
**SEZIONE REGIONALE OSSERVATORIO
CONTRATTI PUBBLICI**

**APPALTI
PER LA FORNITURA DI BENI
E PER LA PRESTAZIONE DI SERVIZI**

SEZIONE 4

Grado di partecipazione delle imprese

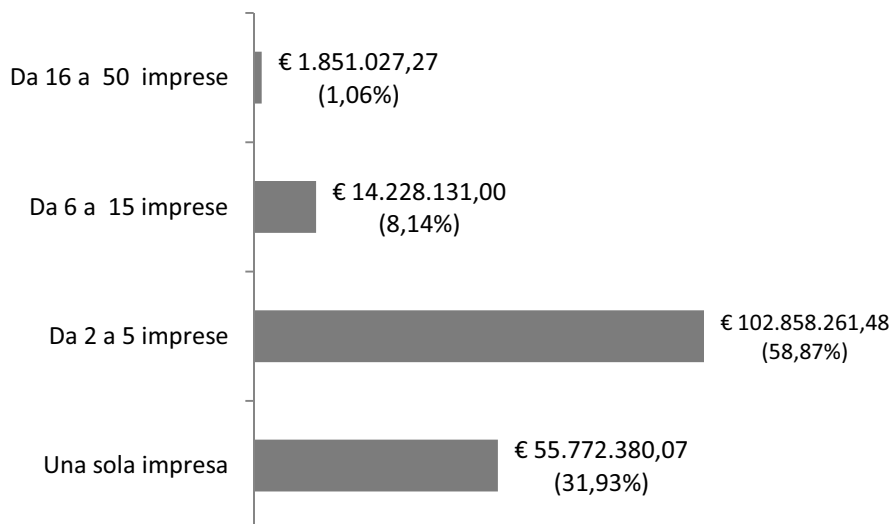
Grado di partecipazione delle imprese per appalti di SERVIZI



NUMERO DELLE IMPRESE OFFERENTI	NUMERO	PERCENTUALE
Una sola impresa	30	30,93
Da 2 a 5 imprese	57	58,76
Da 6 a 15 imprese	8	8,25
Da 16 a 50 imprese	2	2,06
Da 51 a 100 imprese	0	0
Da 101 a 200 imprese	0	0
Da 201 a 300 imprese	0	0
Oltre 300 imprese	0	0
TOTALI	97	100%

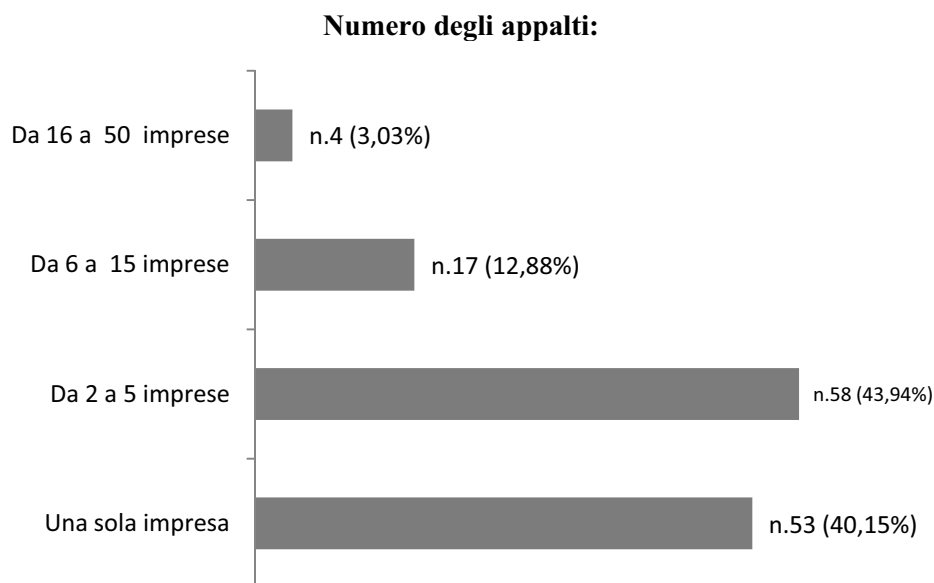
Grado di partecipazione delle imprese per appalti di SERVIZI

Importo degli appalti:



NUMERO DELLE IMPRESE OFFERENTI	IMPORTO	PERCENTUALE
Una sola impresa	55.772.380,07	31,93
Da 2 a 5 imprese	102.858.261,48	58,87
Da 6 a 15 imprese	14.228.131,00	8,14
Da 16 a 50 imprese	1.851.027,27	1,06
Da 51 a 100 imprese	0	0
Da 101 a 200 imprese	0	0
Da 201 a 300 imprese	0	0
Oltre 300 imprese	0	0
TOTALI	€ 174.709.799,82	100%

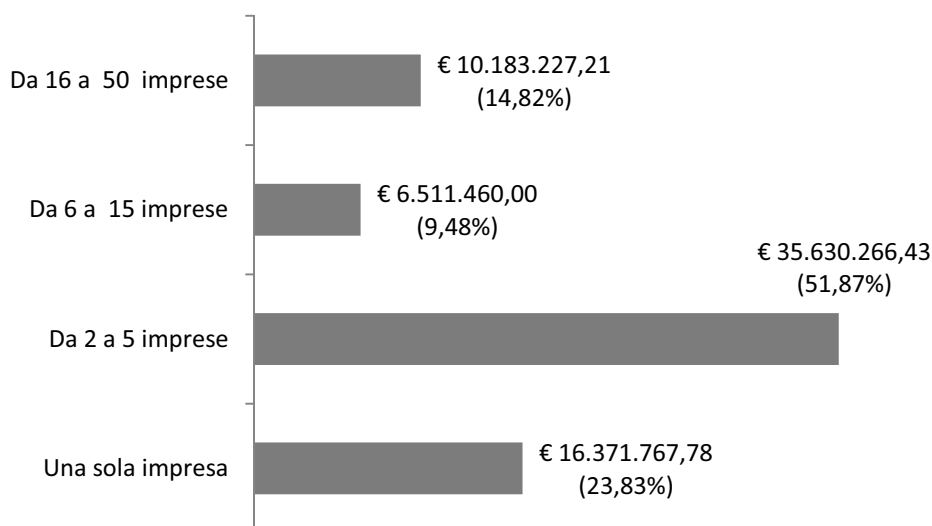
Grado di partecipazione delle imprese per appalti di FORNITURE



NUMERO DELLE IMPRESE OFFERENTI	NUMERO	PERCENTUALE
Una sola impresa	53	40,15
Da 2 a 5 imprese	58	43,94
Da 6 a 15 imprese	17	12,88
Da 16 a 50 imprese	4	3,03
Da 51 a 100 imprese	0	0
Da 101 a 200 imprese	0	0
Da 201 a 300 imprese	0	0
Oltre 300 imprese	0	0
TOTALI	132	100%

Grado di partecipazione delle imprese per appalti di FORNITURE

Importo degli appalti:



NUMERO DELLE IMPRESE OFFERENTI	IMPORTO	PERCENTUALE
Una sola impresa	€ 16.371.767,78	23,83
Da 2 a 5 imprese	€ 35.630.266,43	51,87
Da 6 a 15 imprese	€ 6.511.460,00	9,48
Da 16 a 50 imprese	€ 10.183.227,21	14,82
Da 51 a 100 imprese	0	0
Da 101 a 200 imprese	0	0
Da 201 a 300 imprese	0	0
Oltre 300 imprese	0	0
TOTALI	€ 68.696.721,42	100%